

ScienceDirect

ScienceDirect је највећа светска електронска база часописа издавача Elsevier која обухвата све научне дисциплине (природне и техничке науке, технологију, биомедицинске науке, друштвене науке, економију...). Ова база података обухвата више од 1800 часописа.

Период који је претплаћен за добијање комплетних текстова је последњих 10 година.

Претраживање је могуће по аутору, наслову чланка, наслову часописа, кључној речи, години издања, као и комбинацијом ових појмова. Као резултат добијамо сажетке и комплетан текст у HTML или PDF формату.

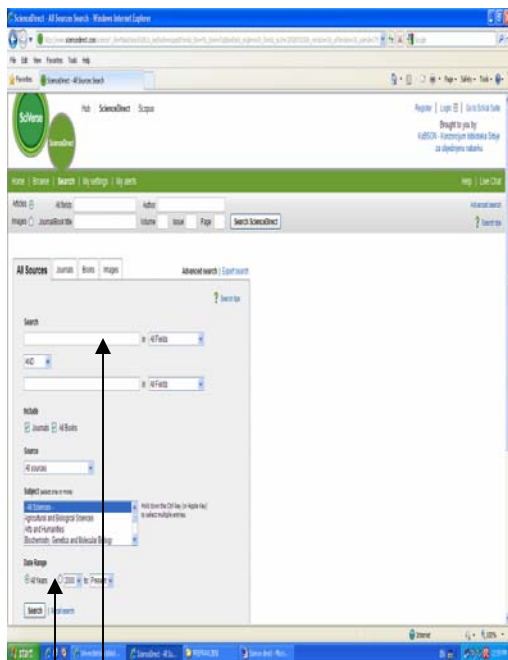
Претраживање је могуће само са оних рачунара који се налазе на академској мрежи.

Отворимо Internet Explorer и у адресно поље укуцамо веб адресу: www.sciencedirect.com



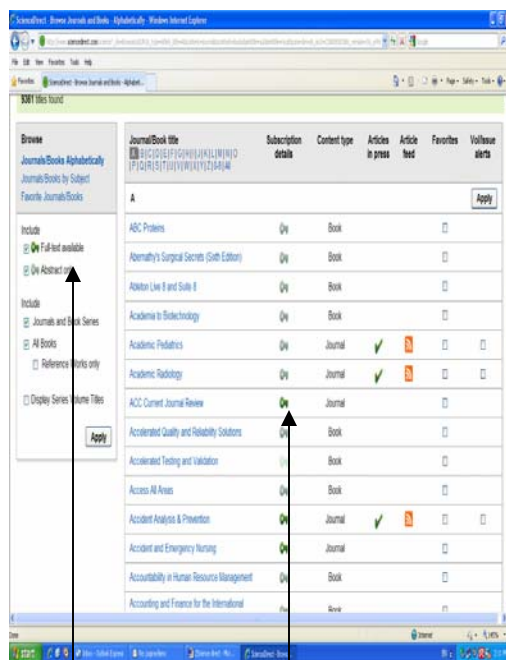
Када се отвори почетна страна, можемо користити основну претрагу која је на њој, или **ADVANCE SEARCH**, напредну претрагу коју увек препоручујемо, а до које се може доћи кликом на **ADVANCE SEARCH** поље или **SEARCH**. Ту је још и **BROWSE** поље у ком можемо одабрати неки од часописа које поседује база, а сложени су алфabetски.

У пољу **SEARCH** могу се уписати подаци о аутору, или кључна реч, наслов, наслов часописа, или комбинација неких од ових података повезаних логичким операторима **AND-И, OR-ИЛИ и NOT-НЕ**.



ADVANCE SEARCH

У пољу **SEARCH**- уносимо или кључну реч, име аутора, наслов чланка, а у пољу **DATA RANGE**- уносимо период који нас интересује.

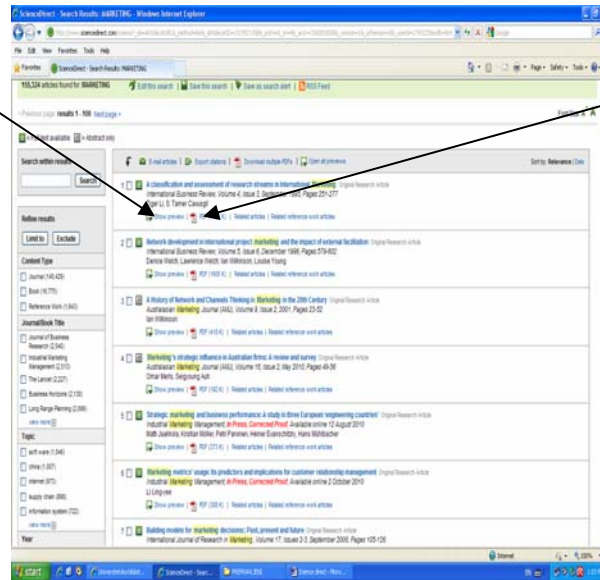


BROWSE

Када кликнемо на дугме **BROWSE**, добијамо алфabetски списак часописа које поседује база. Уколико су штиклирани зелено, значи да им је могуће приступити у целини.


Када смо уписали у поље оно што желимо да претражујемо, и означили период за који желимо да добијемо податке, клинемо на дугме **SEARCH**. Добијамо списак радова на задату тему.

Кликом на **SHOW PREVIEW** добијамо сажетак текста

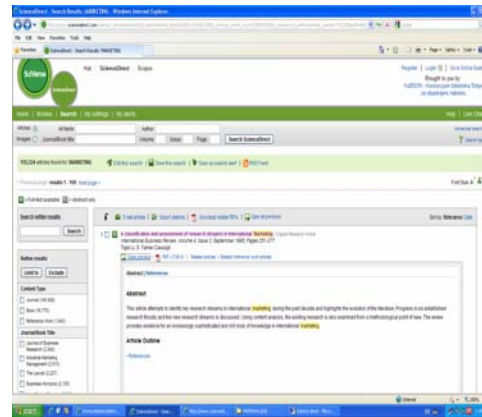


Кликом на **PDF** добијамо комплетан текст у оригиналу

Испод сваког рада се налази дугме **PDF** за добијање комплетног текста у форми оригинала у папиру. Добијени текст може да се одштампа кликом на иконицу **PRINT**, или да се сними кликом на иконицу **SAVE**.



PDF



SHOW PREVIEW

Уколико, желимо само сажетак неког чланка, тј. кратак садржај, клинемо на дугме **SHOW PREVIEW**, и добијамо сажетак тог текста. Уколико желимо да га сачувамо, клинемо на **FILE** и из падајућег менија изаберемо опцију **SAVE AS** и снимимо га.