

HeinOnline

-ПРАВНЕ НАУКЕ-

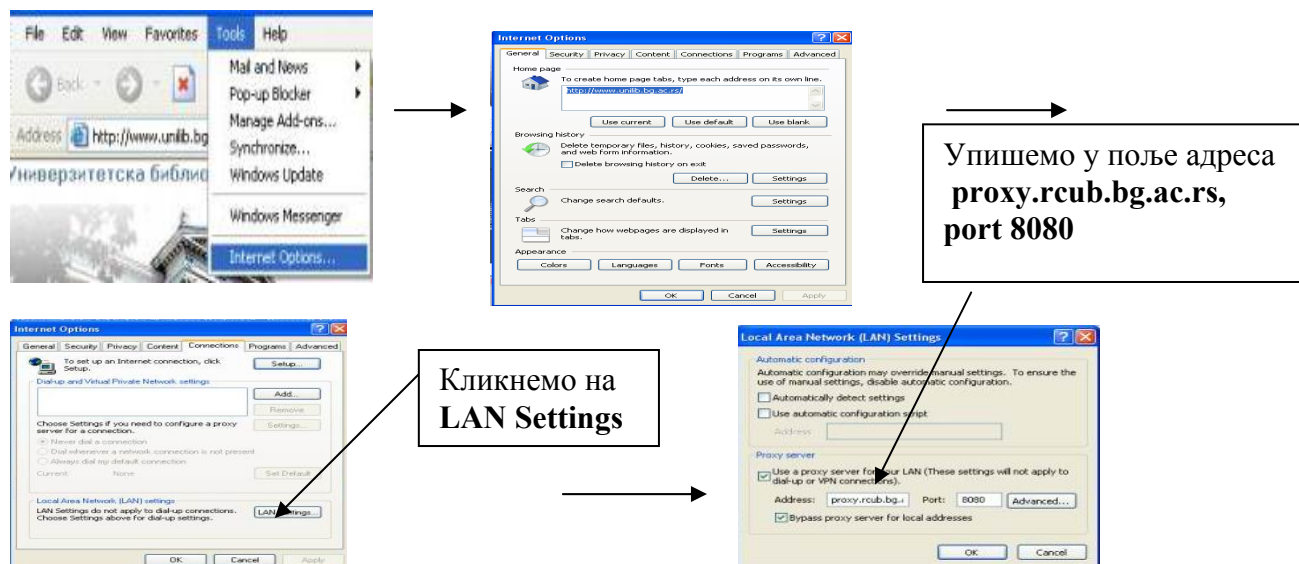
HeinOnline је електронска библиотека из домена правних наука. Ова база података обухвата велики број часописа са комплетним текстом. Поред новијих бројева, омогућен је приступ и старијим годиштинама часописа.

Претраживање је могуће по аутору, наслову чланка, наслову часописа, кључној речи, години издања, као и комбинацијом ових појмова. Као резултат добијамо комплетан текст у PDF формату.

□ Претраживање је могуће преко проху сервера на Академској мрежи:
proxy.rcub.bg.ac.rs, port 8080

Потребно је додатно подешавање.

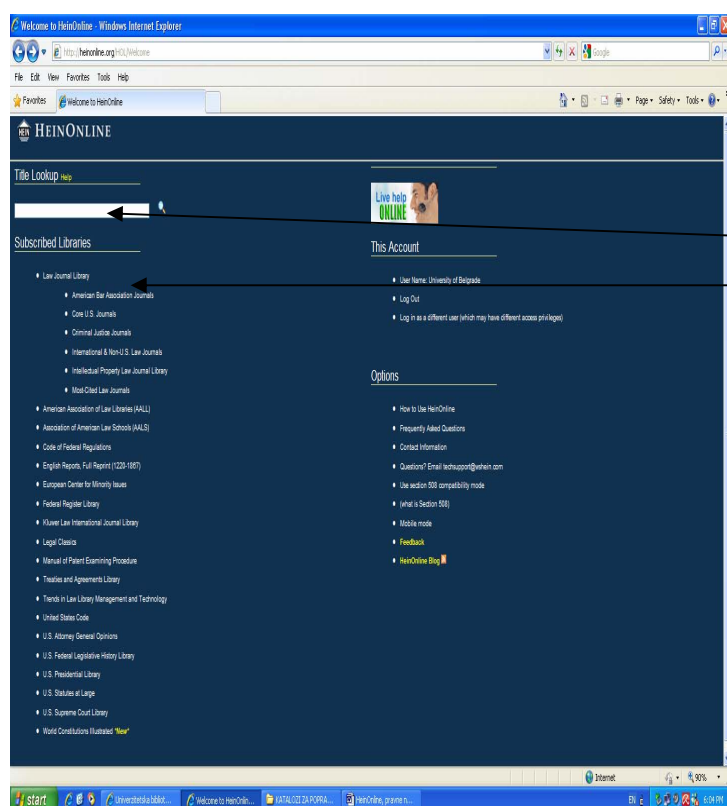
Отворимо **Internet Explorer**, кликнемо на **Tools**, из падајућег менија изаберемо **Internet Options**, кликнемо на **Connection**, затим кликнемо на **LAN Settings**:



После подешавања проксија, кликнемо на иконицу Refresh и затим у адресно поље укуцамо веб адресу:

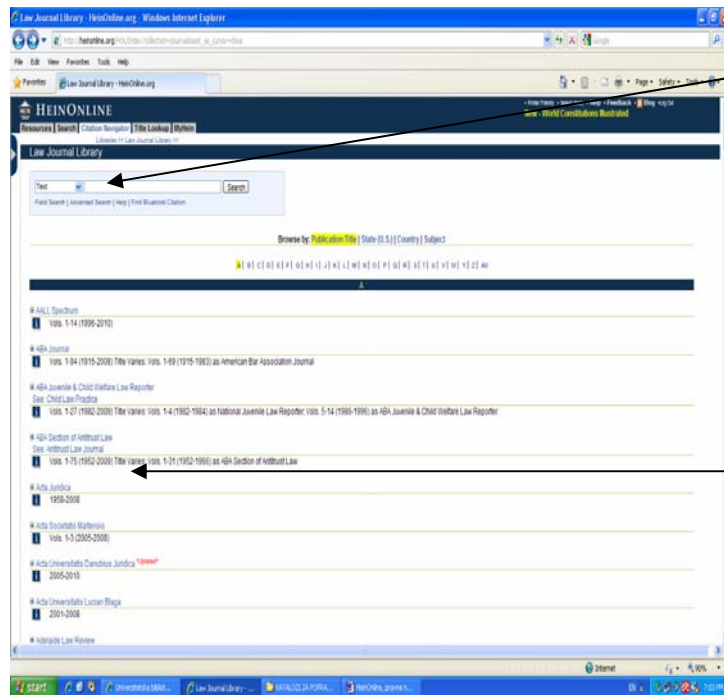
<http://heinonline.org/HOL/Welcome>

Када се отвори Home page овог сајта, прво изаберемо библиотеку у којој желимо да претражујемо. Уколико не знамо тачно која би библиотека могла имати тражени часопис, најбоље је да изаберемо Law Journal Library, као општу библиотеку. Уколико тачно знамо назив часописа, где се налази жељени чланак, кликнемо на Select a title (одабрати наслов) часописа, пронађемо часопис који желимо и кликнемо на дугме GO..



У приказаном пољу, упишемо назив часописа који желимо, или одаберемо неку од понуђених библиотека.

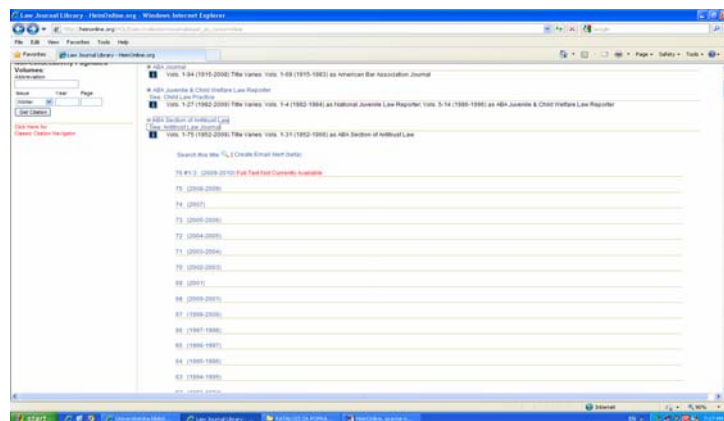
Уколико смо одабрали Law Journal Library, добијамо следеће могућности:

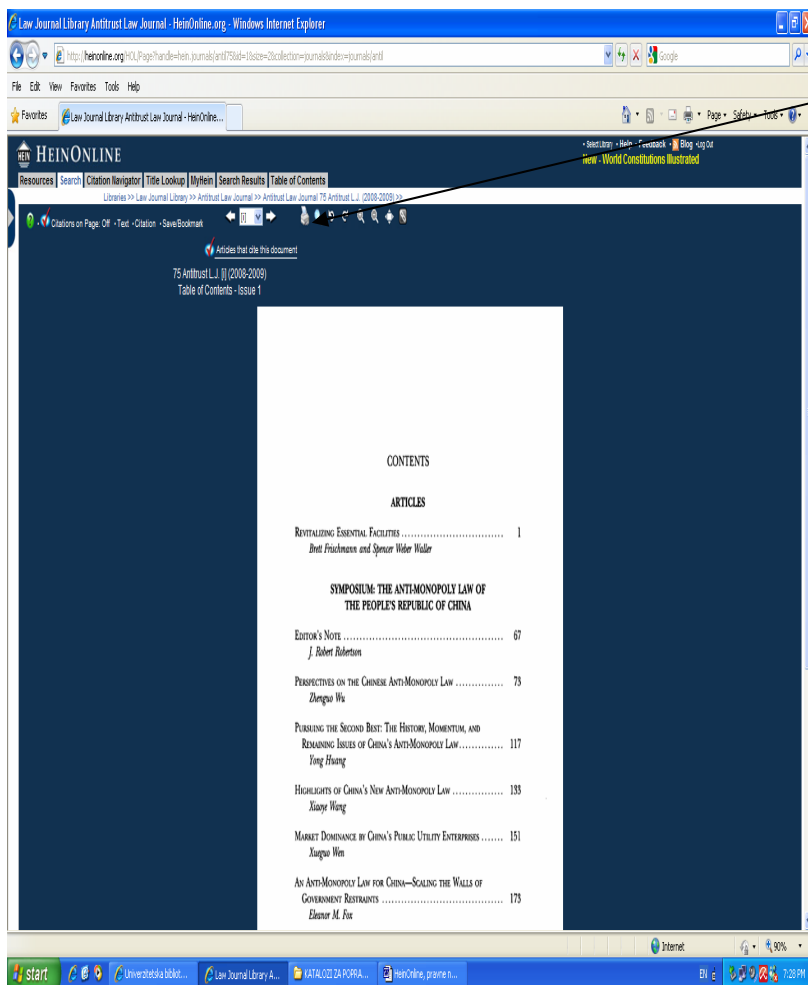


Имамо могућност брзе и напредне претраге, по аутору, наслову, кључној речи, држави, датуму

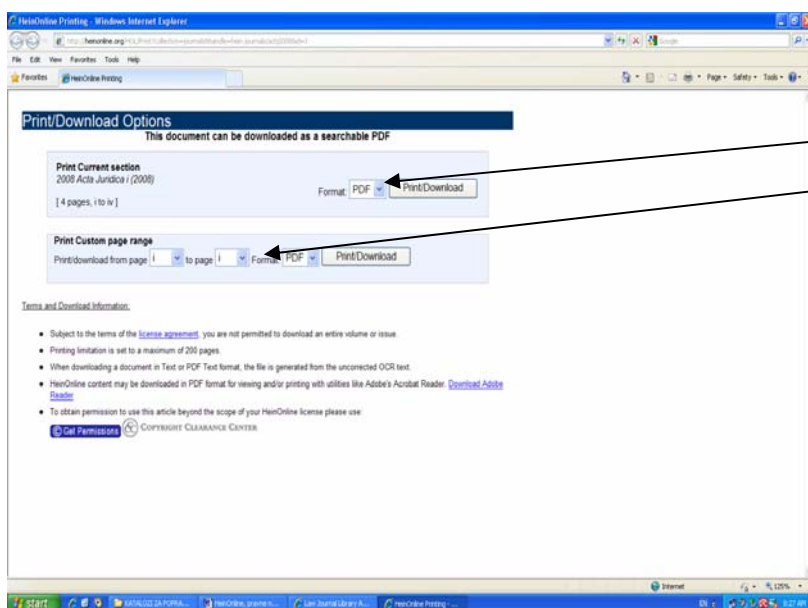
Добијамо списак часописа абecedно поређаних са одређеним чланцима на задату тему.
Можемо одабрати жељени наслов часописа.

Кликом на наслов часописа добијамо списак бројева тог часописа. Црвеним је означен период за последње две године, и његовом пуном тексту нисмо у могућности да приступимо (ембарго).

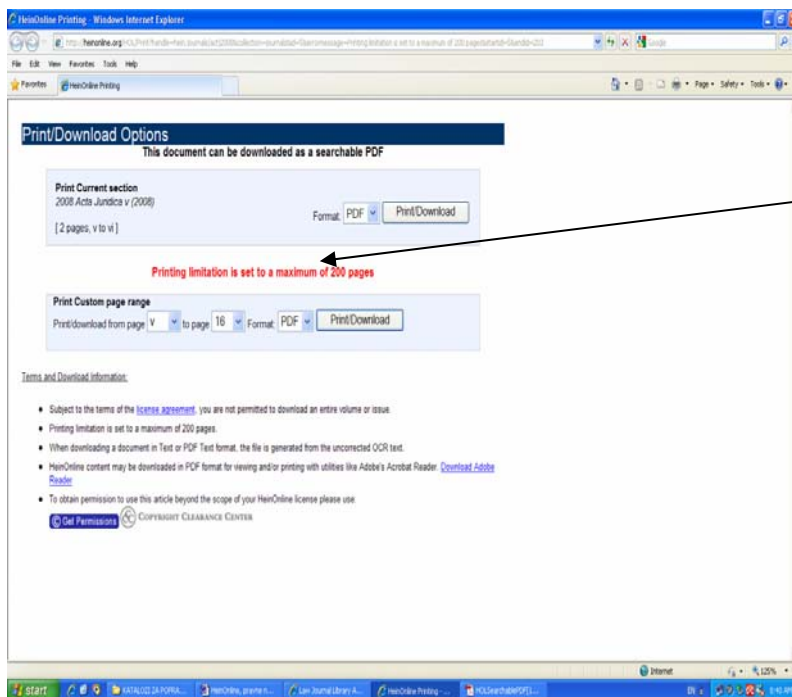




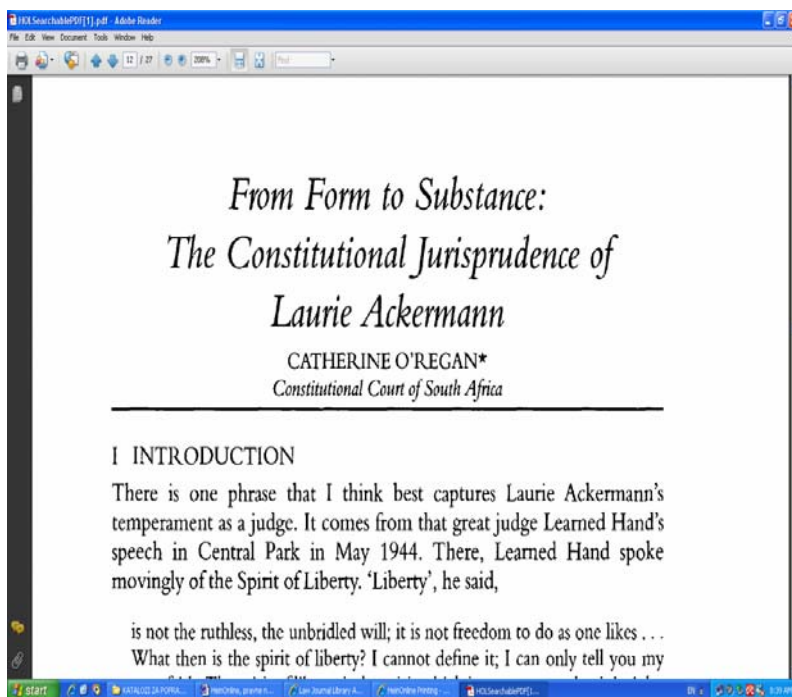
Да бисмо добили комплетан текст, кликнемо на иконицу штампача, која има функције штампања **PRINT** и преузимања **DOWNLOAD**.



Одаберемо **PDF**. Да бисмо добили одређени део текста, који смо означили у пољима испод, кликнемо на поље **Print/Download**



Ако смо означили више од 200 страна, добијемо упозорење црвеним исписано



PDF

Добијени текст може да се одштампа, кликом на иконицу **PRINT**, или да се сними, кликом на иконицу **SAVE** .